



AGAZZANI

1938

# HR RESAW



Serie completa di seghe a nastro di robusta costruzione, funzionali per lavori di precisione ed in condizioni di massima sicurezza per l'utilizzatore: la migliore

qualità.

- basamento in acciaio saldato - volani in ghisa con rivestimento in speciale gomma vulcanizzata - guidalama superiore ed inferiore di precisione a rotelle e protettore integrale della lama - regolazione del guidalama superiore tramite volantino - indicatore di tensionamento della lama - piano di lavoro in ghisa inclinabile 20° con guida posizionabile a destra o a sinistra della lama - doppia bocca di aspirazione - spazzola sul volano inferiore

#### dispositivi di sicurezza:

- motore autofrenante - fungo di emergenza - salvamotore di protezione contro il sovraccarico elettrico, corto-circuito e mancanza di corrente - interruttori di sicurezza ai carter - spie di linea e sblocco freno - protezione integrale (su quattro lati) della lama - spintore e guida inclinabile 90° per pezzi di piccole dimensioni - kit chiavi di servizio

#### ACCESSORI SPECIALI

(a richiesta):

- guide per tagli angolati - carrello per piccoli spostamenti

#### ATTENZIONE

Per i mercati extra-CE, l'esecuzione standard è quella indicata sul relativo listino prezzi.



A complete set of heavy - duty functional bandsaws for a precise working under conditions of utmost safety for the operator: the best quality.

- frame in welded steel - cast-iron flywheels coated with special vulcanized rubber - upper and lower roller precision-bladeguide and integral blade guard - upper bladeguide controlled by handwheel - blade tension indicator - cast-iron 20°tilting table with a guide that can be mounted on either side of the blade - double extraction outlet - brush on the lower flywheel

#### safety devices:

- self-braking motor - emergency switch - overload relay for short-circuits and current failures - microswitches at the doors - net light and brake release light - integral (four side) blade guard - pushing device and 90° tilting fence for short pieces - set service wrenches

#### SPECIAL ACCESSORIES

(on request):

- fences for tilted cuts - carriage for small machine movements

#### ATTENTION

For the non-EC markets, the standard execution is as indicated in the relevant price-list.



Serie completa de sierras de cinta de robusta construcción, funcional para trabajos de precisión y en condiciones de máxima seguridad para el usuario: La mejor

calidad

- baseen acero soldeado - volantes en fundición con cobertura de goma especial vulcanizada - guíahojas superior e inferior de ruedecillas y protector integral de la hoja - ajuste guíahojas superior de cremallera por volante - indicador de tensión de la hoja (no mod.400) - mesa en fundición inclinable 20° con guía posicionable a derecha o izquierda de la hoja - oble boca de aspiración - cepillo en el volante inferior

#### dispositivos de protección:

- motor auto-frenante - botón de emergencia - disyuntor de protección contra sobrecarga eléctrica, corto circuito y falta de corriente - microinterruptores en las puertas - Testigo de línea y de suelta del freno - protección integral (cuatro lados) de la hoja - empujador y escuadra inclinable 90° para piezas pequeñas - juego llaves de servicio

#### ACCESORIOS ESPECIALES


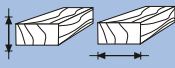
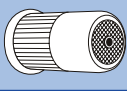





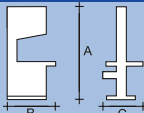
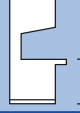
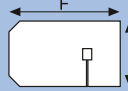
(a pedido):

- guías para cortes angulados - carrillo para pequeños desplazamientos

#### ATENCIÓN

Para los mercados no CE, la ejecución estandar es aquella indicada en la lista de precios correspondiente.



		MOD.	HR 18"/18"	HR 20"/20"	HR 24"/24"
Diametro volani <i>Diameter of wheels</i> <i>Diámetro volantes</i>		mm.	460	500	600
Altezza max. di taglio - Larghezza max. di taglio <i>Max. cutting height - Throat capacity</i> <i>Altura máx. de corte - Ancho máx. de corte</i>		mm.	470-440	520-480	610-580
Motore <i>Motor</i> <i>Motor</i>		KW HP	1,5 2	2,2 3	3 4
Lunghezza max./min. della lama <i>Max./min. blade length</i> <i>Longitud máx./min. de la hoja</i>		mm.	3980-3880	4530-4485	5140-5060
Larghezza massima della lama <i>Max. blade width</i> <i>Ancho máx. de la hoja</i>		mm.	25	30	35
Spessore della lama <i>Blade thickness</i> <i>Espesor de la hoja</i>		mm.	0,4	0,4	0,5
Velocità della lama <i>Speed of sawblade</i> <i>Velocidad de la hoja</i>		Mt./1'	1460	1300	1550
Prese d'aspirazione <i>Dust suction outlets N. x Ø</i> <i>Tomas de aspiración</i>		mm.	2-100	2-100	2-100
Peso netto <i>Net weight</i> <i>Peso neto</i>		kg	215	250	315
<b>Ingombro / Overall dimensions / Dimensiones</b>					
Altezza / Height / Altura		mm.	2023	2110	2270
Lunghezza / length / Longitud		mm.	860	930	1130
Larghezza / Width / Ancho		mm.	550	550	630
Altezza tavolo da terra <i>Table Height from floor</i> <i>Altura de la mesa con respecto al suelo</i>		mm.	875	880	86
Dimensioni tavolo <i>Table size</i> <i>Medias mesa</i>		mm.	670x495	670x495	810x590

**Illustrazioni e dati tecnici non sono impegnativi per il costruttore**

La ditta Agazzani si riserva in qualsiasi momento di apportare modifiche a propria discrezione anche senza preavviso alla Spett. Clientela. Utilizzando optional ed accessori non previsti nell'esecuzione standard della macchina, è possibile che i dati tecnici subiscano delle modifiche rispetto a quanto riportato sul catalogo - *Messrs Agazzani have the right to modify their products without changing their main features. By using optionals and/or accessories not foreseen in the standard version of the machine, technical data may be changed with respect to what written on the leaflet.* - La empresa Agazzani se reserva en cualquier momento el derecho de aportar modificaciones a su discreción y sin previo aviso a su Clientela. Si se utilizan dispositivos opcionales y/o accesorios no previstos en la ejecución estándar de la máquina, los datos técnicos pueden sufrir modificaciones respecto a lo indicado en el catálogo.

